nemind

аналитика для руководителей

Тула, 2019

Описание проекта

NeoNeuro

мы учим компьютер думать

Мы делаем программу **Pivot Table для AMOCRM**, помогающая **руководителям** и **аналитикам** решать проблемы сложности и медлительности в анализе данных при помощи автоматизированной панели управления, работающей по технологии «**Анализ в один клик**».

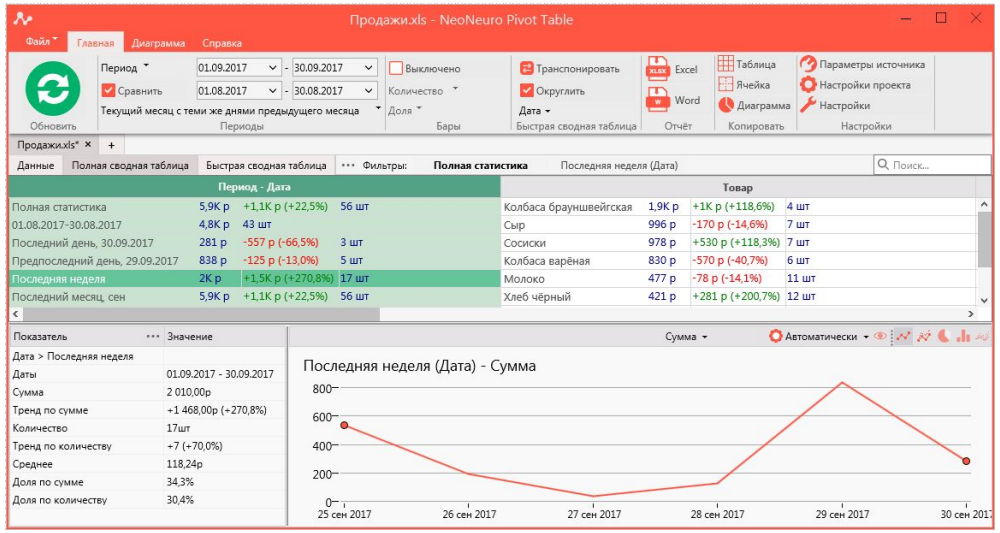

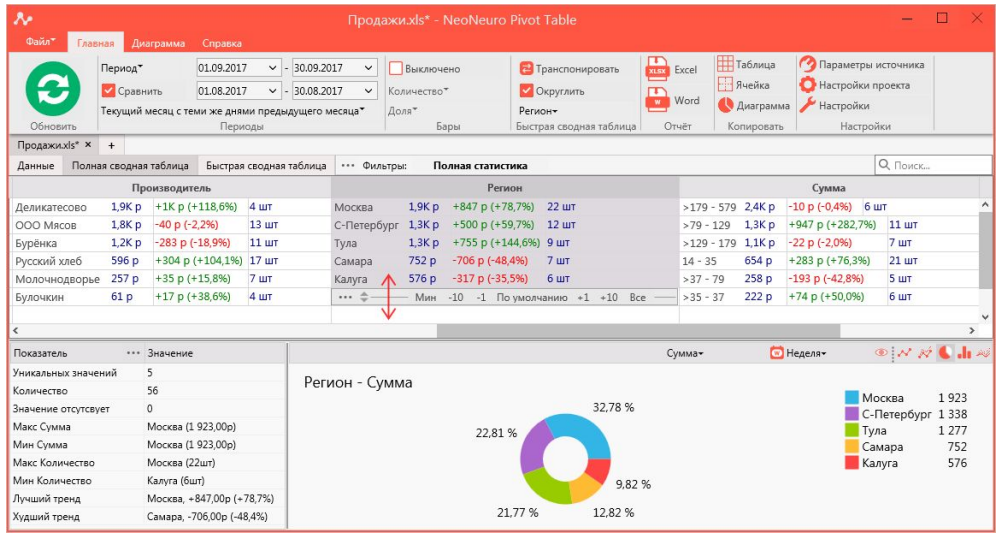

Возможности

NeoNeuro

мы учим компьютер думать

Анализ стадий воронки по сделкам: поиск причин срывов, изучение динамики причин отказов;

Анализ эффективности каждого менеджера в разрезе любых показателей в одной таблице (utm-источников, городов, любых пользовательских полей);

Анализ переходов в статусы в разрезе ответственных (менеджеров);

Быстрая настройка подключения и выгрузки данных;

Анализ количества переходов сделки из одной стадии сделки в другую;

Конверсия сделок в разных разрезах;

Ретроспективный анализ задач: актуальные, просроченные;

Возможность анализировать входящие и исходящие звонки в количестве и по времени по каждому менеджеру;

Статусы как в Амо;

Возможность создания любых дополнительных отчетов на базе sql запросов;

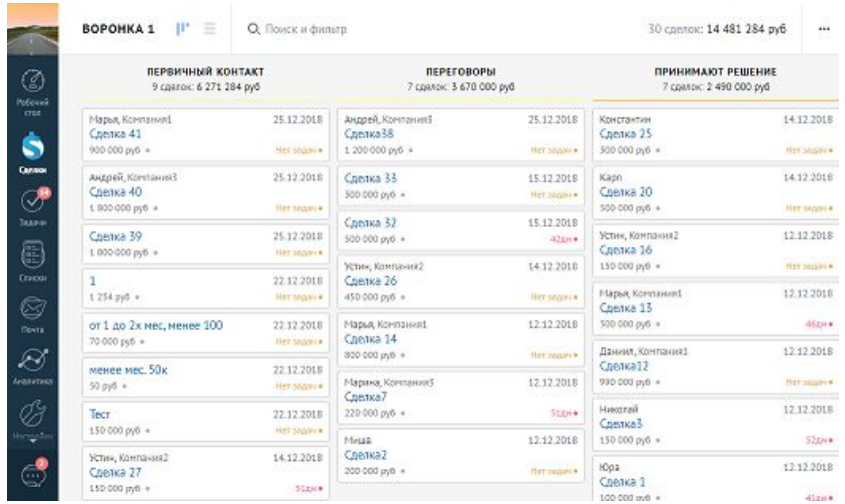

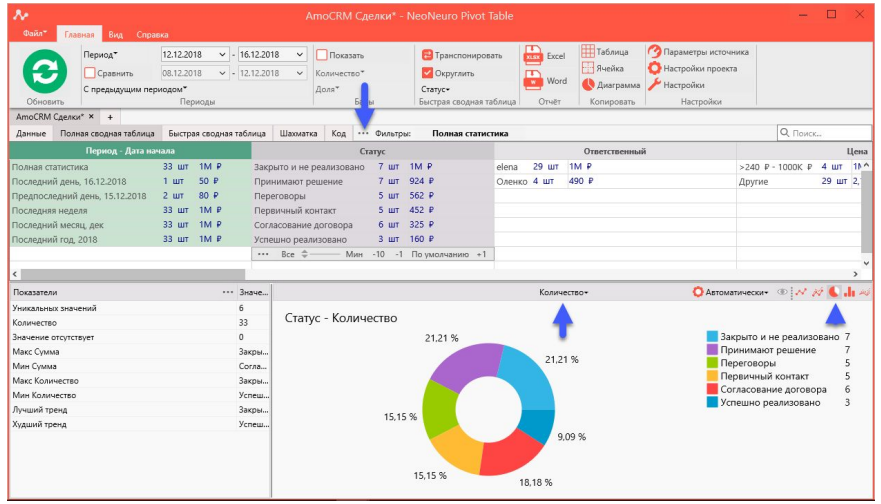

Загрузка

NeoNeuro
мы учим компьютер думать

ШАГ 1. Быстрая загрузка данных.

Установите приложение, откройте и выберите AMOCRM

Введите данные Вашего аккаунта в AMOCRM и выберите нужный отчет, к примеру “Сделки”.

Настройте пользовательские поля, которые необходимы для отчета, выберите расчетную Сумму и Дату.

Пользуйтесь отчетом “Сделки”.

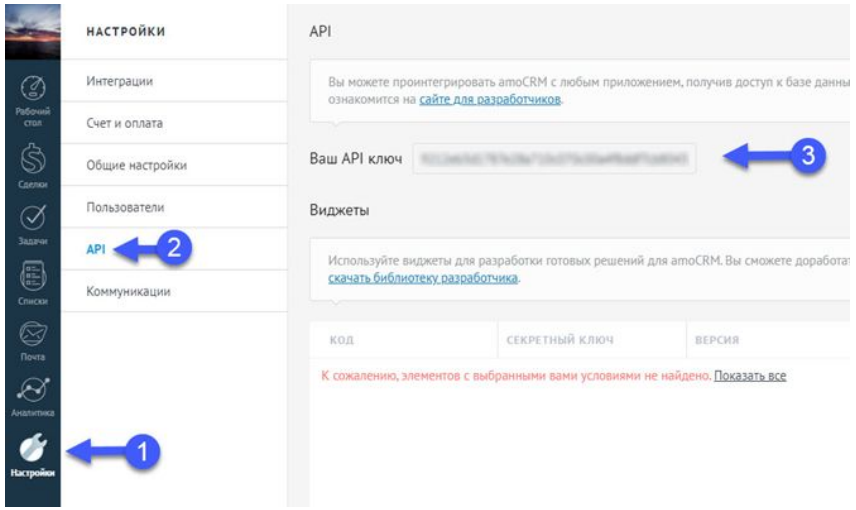

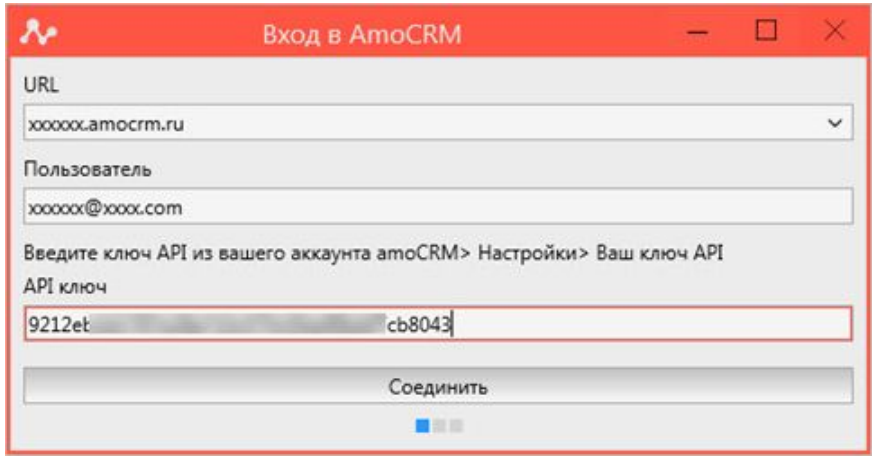

Концепция

NeoNeuro

мы учим компьютер думать

ШАГ 2. КОНЦЕПЦИЯ ВРЕМЕНИ И ДЕНЕГ

Для получения автоматического финансового анализа выберите колонку времени и денег. Например, сумма за текущий и базовый периоды вместе с диаграммами будут созданы в один клик.

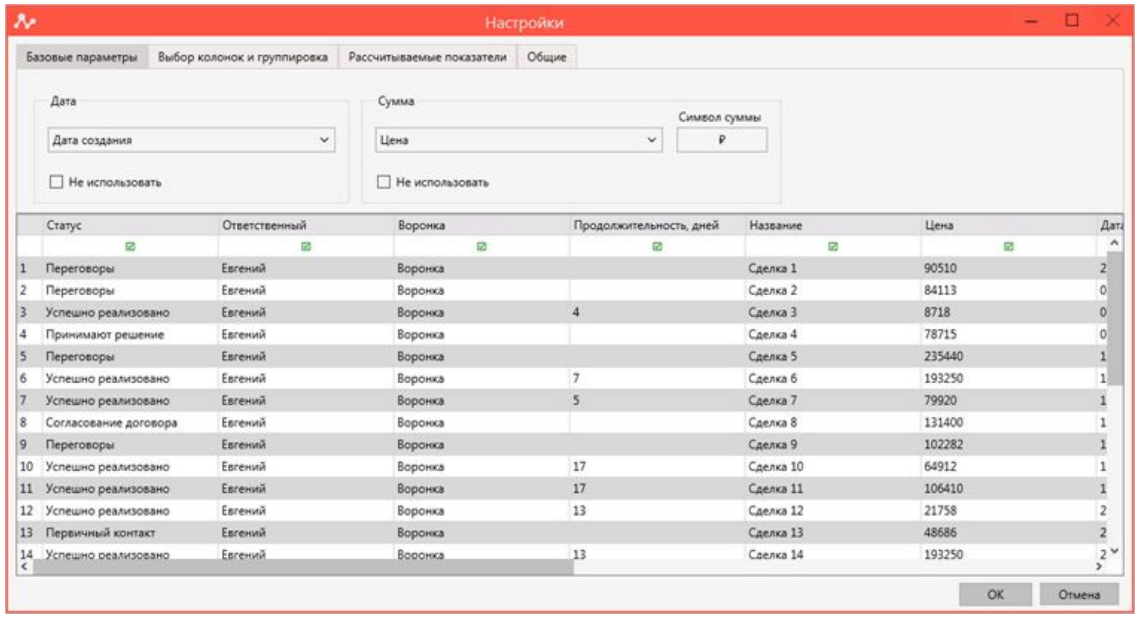

	Статус	Ответственный	Воронка	Продолжительность, дней	Название	Цена	Дат
1	Переговоры	Евгений	Воронка		Сделка 1	90510	2
2	Переговоры	Евгений	Воронка		Сделка 2	84113	0
3	Успешно реализовано	Евгений	Воронка	4	Сделка 3	8718	0
4	Принимают решение	Евгений	Воронка		Сделка 4	78715	0
5	Переговоры	Евгений	Воронка		Сделка 5	235440	1
6	Успешно реализовано	Евгений	Воронка	7	Сделка 6	193250	1
7	Успешно реализовано	Евгений	Воронка	5	Сделка 7	79920	1
8	Согласование договора	Евгений	Воронка		Сделка 8	131400	1
9	Переговоры	Евгений	Воронка		Сделка 9	102282	1
10	Успешно реализовано	Евгений	Воронка	17	Сделка 10	64912	1
11	Успешно реализовано	Евгений	Воронка	17	Сделка 11	106410	1
12	Успешно реализовано	Евгений	Воронка	13	Сделка 12	21758	2
13	Первичный контакт	Евгений	Воронка		Сделка 13	48686	2
14	Успешно реализовано	Евгений	Воронка	13	Сделка 14	193250	2

Анализ

NeoNeuro

мы учим компьютер думать

ШАГ 3. ПОЛУЧИТЕ АНАЛИЗ В 1 КЛИК

В таблице показаны значения суммы, количества и тенденции по сумме по каждой ячейке. Ниже дана диаграмма продаж за последнюю неделю.

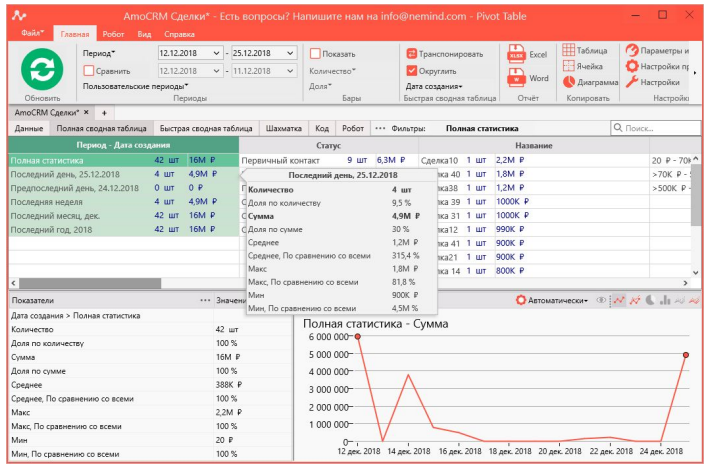

КЛИКАЙТЕ ПО ЯЧЕЙКАМ И КОЛОНКАМ

Кликните по ячейке или колонке, чтобы получить детализацию данных и график именно по этому параметру. Пример показывает анализ продаж сыра.

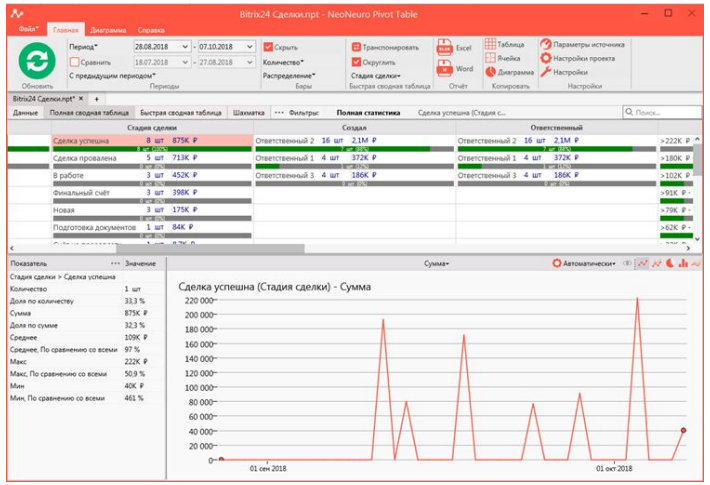

Сделки

NeoNeuro
мы учим компьютер думать

Отчет “Сделки”

Проанализируйте количество Сделок по разным utm-источникам в разрезе Ответственных или разных пользовательских полей.

Данные | Полная сводная таблица | Быстрая сводная таблица | Шахматка | Код | Робот | ••• Фильтры: | Полная статистика

Строки: Utm источник | Колонки: Ответственный | Показатели: Количество

	Ответственный 3	Ответственный 2	Ответственный 1	Итого
google	40 шт	0 шт	0 шт	40 шт
yandex	25 шт	0 шт	0 шт	25 шт
facebook	8 шт	0 шт	0 шт	8 шт
Итого	73 шт	0 шт	0 шт	

Конверсия сделок по Ответственным в один клик.

Данные | Полная сводная таблица | Быстрая сводная таблица | Шахматка | Код | Робот | ••• Фильтры:

Ответственный	Конверсия сделок	Доля закрытых сделок	Доля по количеству	Количество
ответственный 1	6,7 %	15,6 %	36 %	45 шт
ответственный 2	7,5 %	17,5 %	32 %	40 шт
ответственный 3	15 %	25 %	32 %	40 шт
Итого	9,6 %	19,2 %	100 %	125 шт

Звонки

NeoNeuro
мы учим компьютер думать

Отчет “Звонки”

Анализируйте входящие и исходящие звонки по продолжительности и количеству по исполнителям за определенный период.
Фильтруйте звонки по состоявшимся и не состоявшимся разговорам, по средней продолжительности в разрезе менеджеров.

Стройте сравнительные графики за разные периоды по каждому менеджеру, по входящим и исходящим звонкам по каждому статусу..

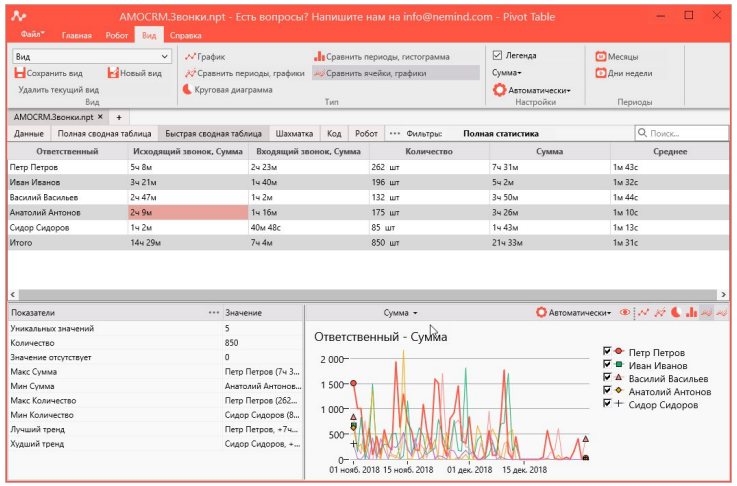

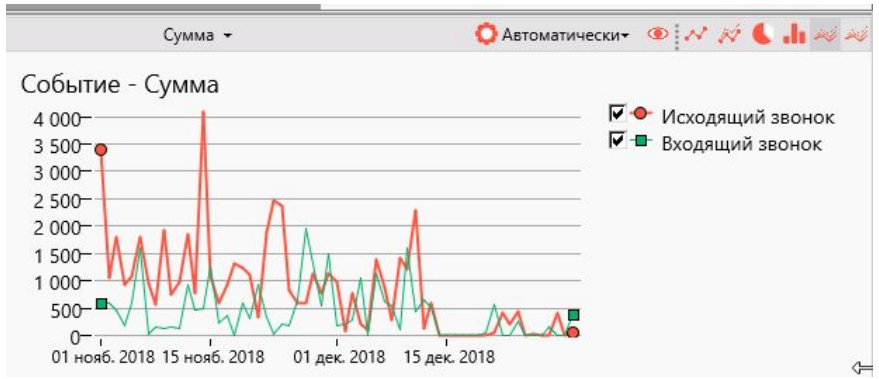

Задачи

NeoNeuro
мы учим компьютер думать

Отчет “Задачи”

Анализируйте просроченные и актуальные Задачи Ваших ответственных.

В программе можно посмотреть график изменения количества задач по каждому Ответственному в разрезе: просроченных и актуальных задач.

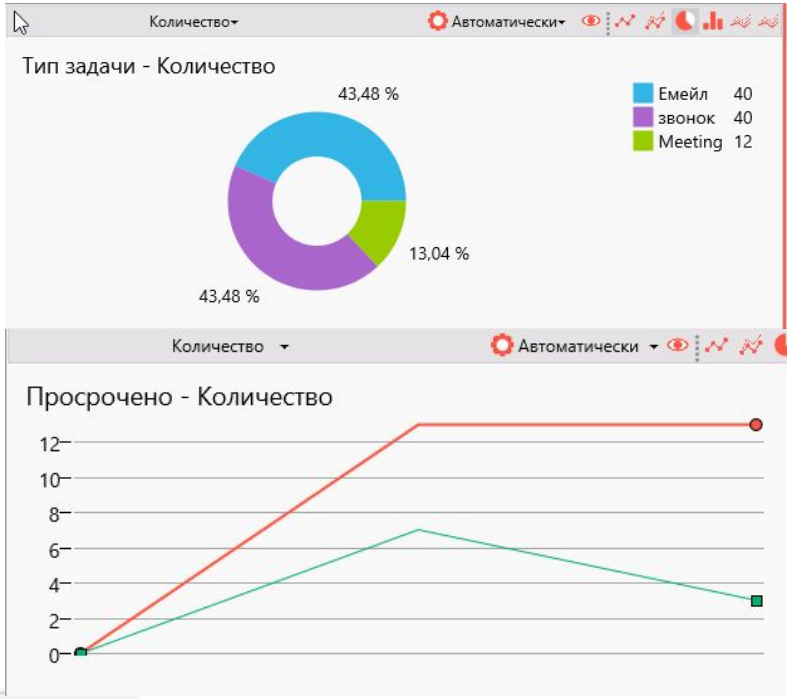

Данные | Полная сводная таблица | Быстрая сводная таблица | Шахматка | Код | Робот | ••• Фильтры: **Полная статистика**

Ответственный	Meeting, До...	звонок, Д...	Емейл, Дол...	Процент просроченных задач	Количество	Доля по количеству
Ответственный1	20,4 %	34,7 %	44,9 %	20,4 %	49 шт	53,3 %
Ответственный3	8,7 %	34,8 %	56,5 %	30,4 %	23 шт	25 %
Ответственный2	0 %	75 %	25 %	15 %	20 шт	21,7 %
Итого	13 %	43,5 %	43,5 %	21,7 %	92 шт	100 %

SQL

NeoNeuro
мы учим компьютер думать

Любой отчет по Вашей форме

Загружайте Ваши данные из CRM в программу и сразу же смотрите любой отчет по Вашей форме. То, на что раньше Вы тратили долгие часы, теперь будет занимать 30 секунд.

Настраиваем любую форму отчета по любым разрезам: по ответственным, utm-источникам, виду договора или оборудования, по пользовательским полям AMO с разбивкой по различным срокам (по дате создания, закрытия, заключения договора, поставки оборудования, и любым другим пользовательским полям) по любой из воронок или по всем вместе.

Ответственный	Сделка провалена,...	Доля провален...
Ответственный 3	12 шт	7 %
Ответственный 2	5 шт	6,5 %
Ответственный 1	4 шт	26,7 %
Итого	21 шт	8 %

Ответственный	Сделка успешна,...	Доля успешн...
Ответственный 3	58 шт	33,9 %
Ответственный 2	9 шт	11,7 %
Ответственный 1	5 шт	33,3 %
Итого	72 шт	27,4 %

	Срок поставки оборудования	1 месяц	2 месяц	3 месяц
1	ответственный 1	100000	100000	300000
2	ответственный 2	50000	400000	200000
3	ответственный 3	300000	20000	50000
4	ответственный 4	200000	600000	560000
5	ответственный 5	1000000	1000000	200000

		В работе	Бюджет от 10 тыс	Бюджет от 100 тыс.	Отказ
1	ответственный 1	5	4	1	2
2	ответственный 2	10	8	2	5
3	ответственный 3	15	12	3	3
4	ответственный 4	8	7	1	5
5	ответственный 5	12	9	3	7

Настройки

NeoNeuro

мы учим компьютер думать

НАСТРОЙКИ ПОКАЗАТЕЛЕЙ

Выберите те показатели, которые нужны именно Вам. Для каждой части интерфейса программы можно назначить свой список показателей.

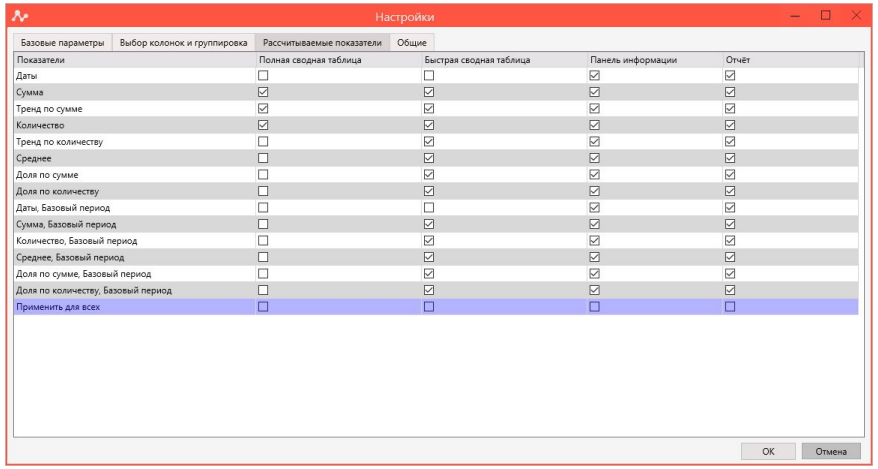

АВТОМАТИЧЕСКАЯ ГРУППИРОВКА ДАННЫХ

Все ячейки отсортированы по сумме, поэтому наиболее важные находятся вверху, а менее важные – ниже или в группе «Другие».

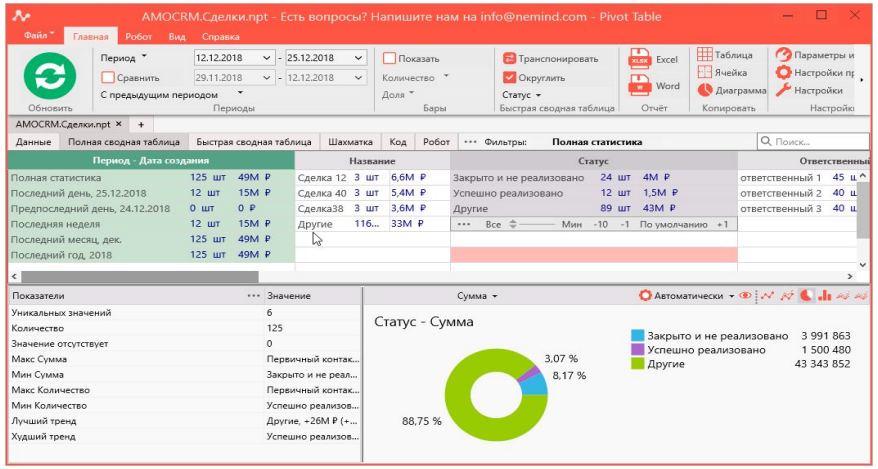

Настройки

NeoNeuro
мы учим компьютер думать

НАСТРОЙКА ГРУППЫ "ДРУГИЕ"

Помещайте ячейки в «Другие» и извлекайте их оттуда, перемещая сплиттер вверх-вниз. Изменения отобразятся как в таблице, так и на графике.

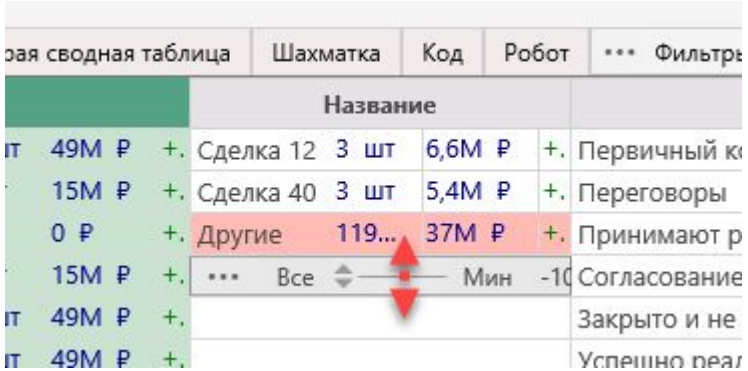

ПОКАЗАТЕЛИ

Программа рассчитывает для каждой ячейки все наиболее популярные показатели: сумму, количество, среднее, долю – отдельно для каждого периода.

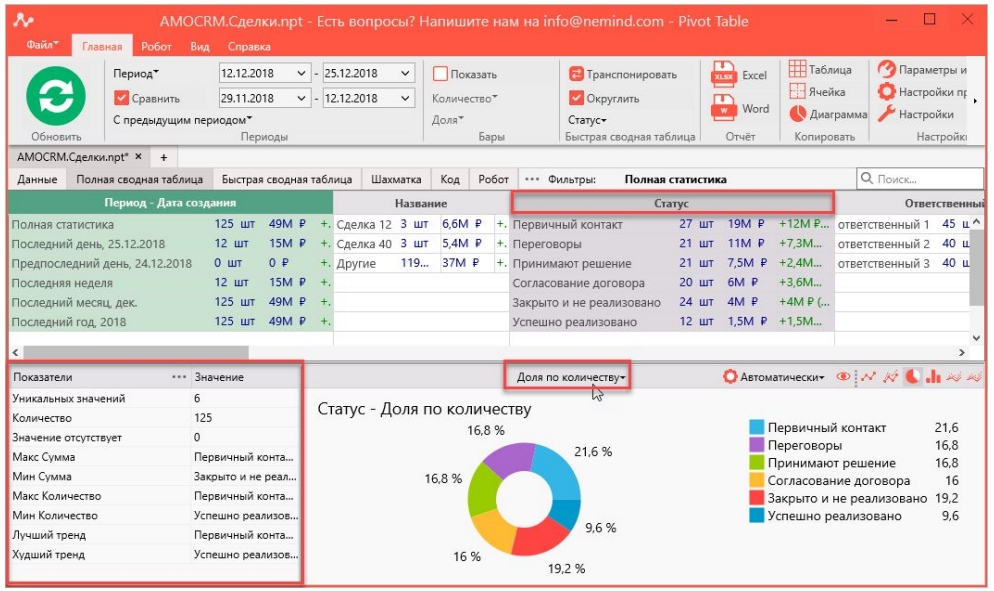

Диаграммы

NeoNeuro

мы учим компьютер думать

КРУГОВАЯ ДИАГРАММА РАСПРЕДЕЛЕНИЯ

Кликните по названию колонки, чтобы увидеть диаграмму долей либо по сумме, либо по количеству.

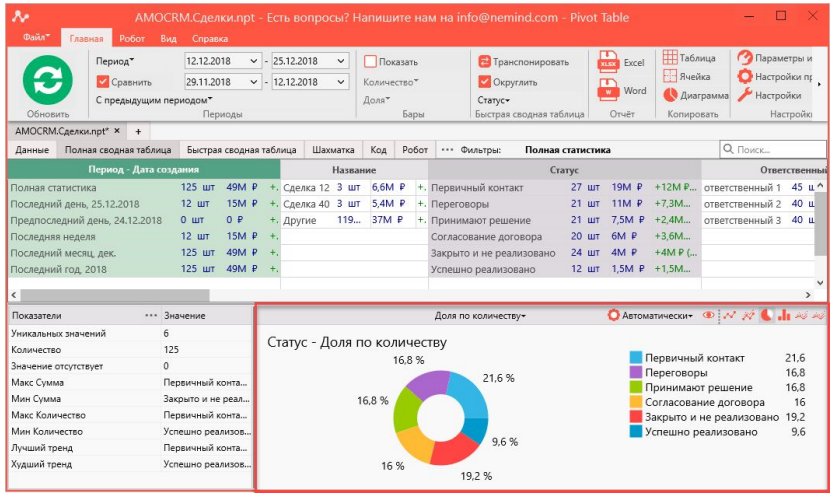

МНОЖЕСТВЕННЫЙ ГРАФИК

Сравнивайте динамику по нескольким категориям при помощи наложения графиков.

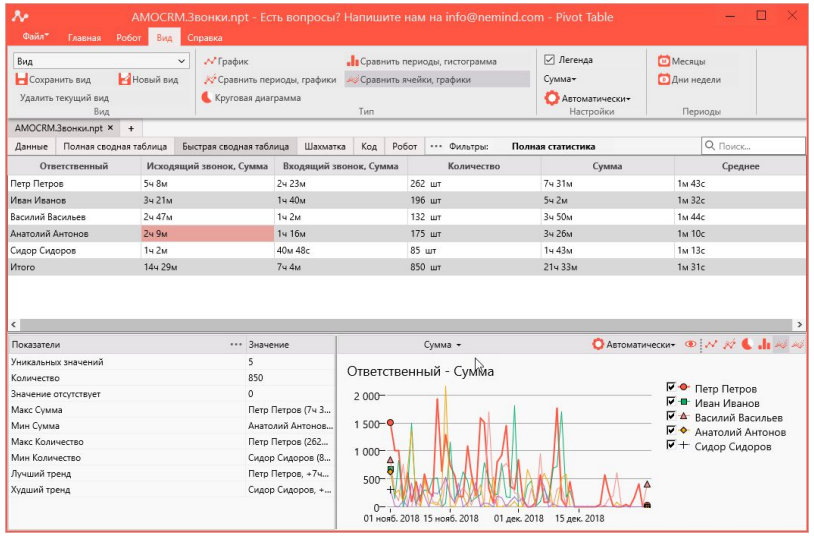

Рассчеты

NeoNeuro

мы учим компьютер думать

ВКЛАДКА "БЫСТРАЯ СВОДНАЯ ТАБЛИЦА" И ДИАГРАММА СРАВНЕНИЯ ПЕРИОДОВ

Нажмите на вкладку "Быстрая сводная таблица", чтобы получить таблицу показателей, которую Вы сможете скопировать в MS Excel. Ниже располагается диаграмма сравнения продаж за текущую неделю с аналогичными днями предыдущей недели.

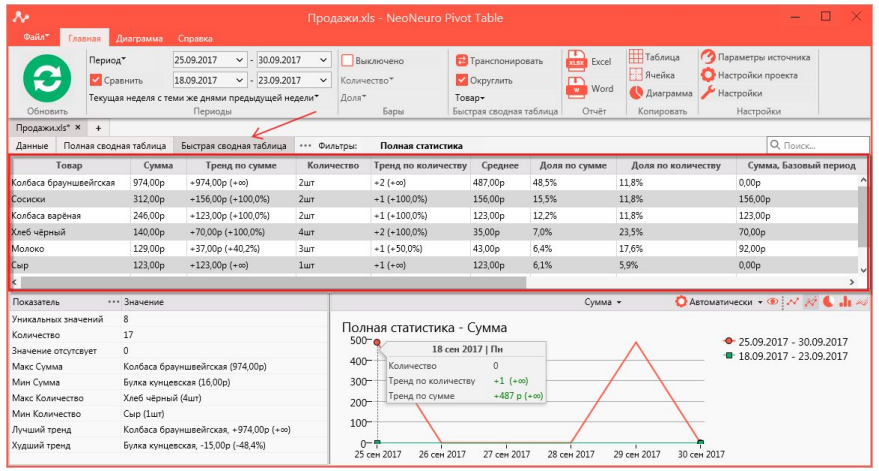

ПЕРЕРАСЧЁТ ТАБЛИЦЫ ДЛЯ ОДНОГО ПАРАМЕТРА

Установите фильтр и изучайте влияние отдельных параметров в пределах фильтра.

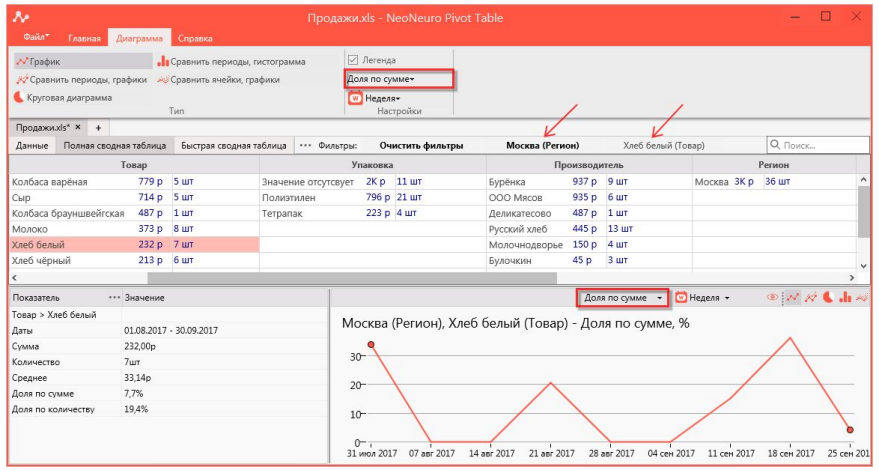

Расчеты

NeoNeuro

мы учим компьютер думать

АВТОМАТИЧЕСКОЕ РАЗБИЕНИЕ ЦЕН И ДРУГИХ ЧИСЛЕННЫХ ПОКАЗАТЕЛЕЙ НА КЛАСТЕРЫ

Анализируйте влияние цены или иных численных параметров, благодаря автоматическому разбиению их на группы.

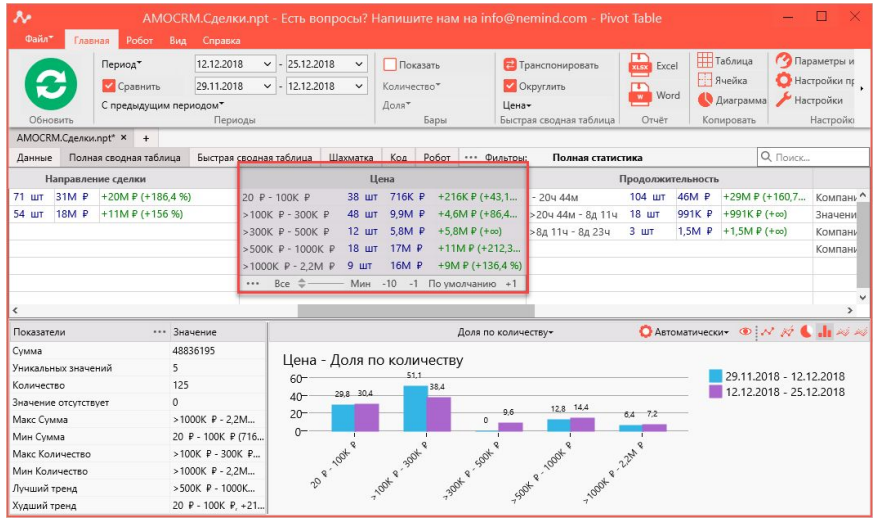

КОПИРОВАНИЕ ОТЧЁТОВ В EXCEL

Любой отчет можно скопировать в **EXCEL одним кликом.**

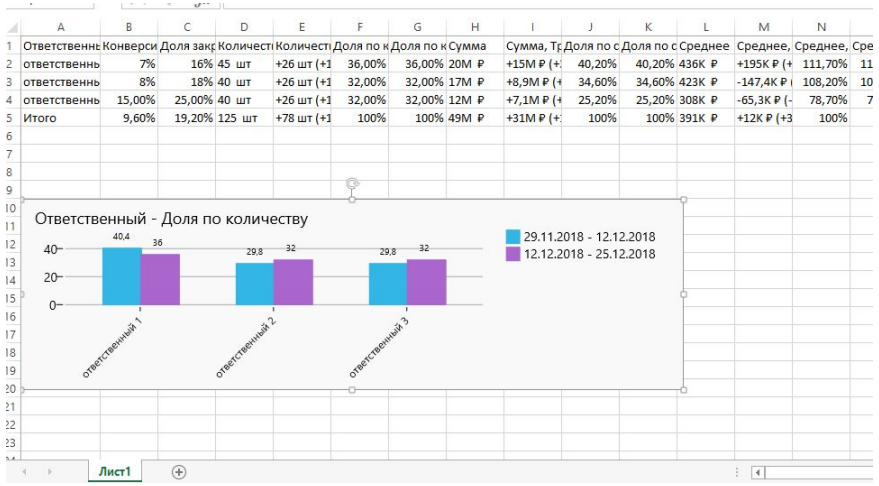

nemind

ООО Неминд
(ранее ООО Неонейро)
Адрес: 300041 г. Тула, ул. Оборонная д. 25, оф. 21
тел. +7 920 7748 007
ОГРН: 1167154071985
info@neoneuro.com

www.neoneuro.com

Тула, 2019